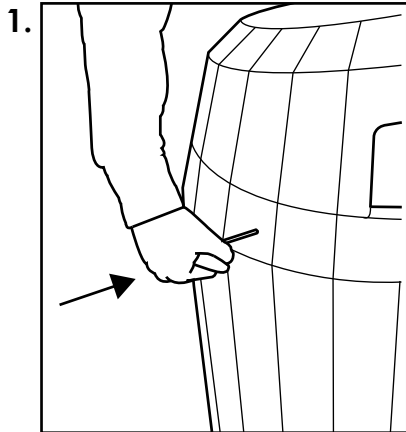
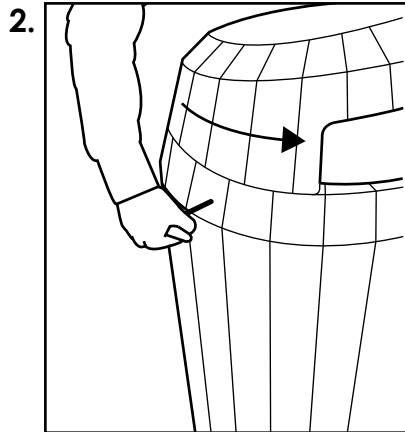


VIKTIGT: SE TILL ATT ALL RELEVANT PERSONAL LÄSER MANUALEN INNAN ANVÄNDNING OCH ATT ÄVEN EN KOPIA GES TILL PERSONAL INBLANDAD I INSTALLATION OCH UNDERHÅLLNING AV DENNA PRODUKT

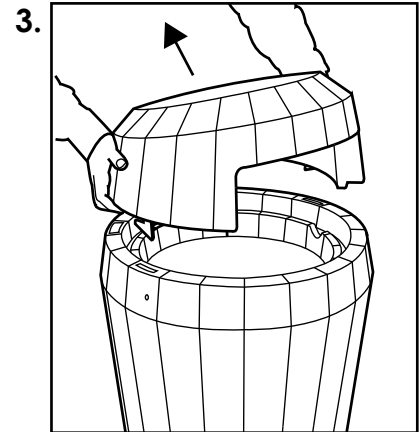
Att ta av och sätta på locket:



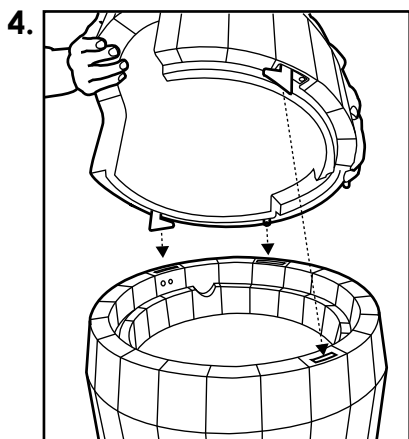
Sätt i nyckeln i nyckelhålet på sidan av papperskorgen



Med nyckeln intryckt, vrid samtidigt locket motsols

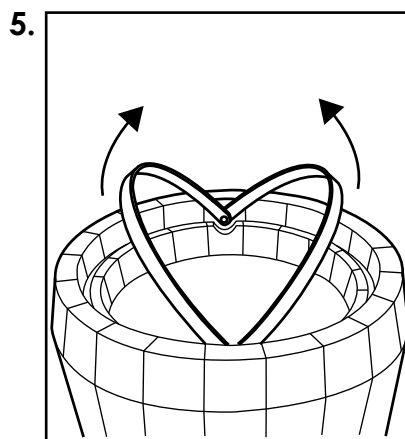


Lyft locket uppåt ur sin position

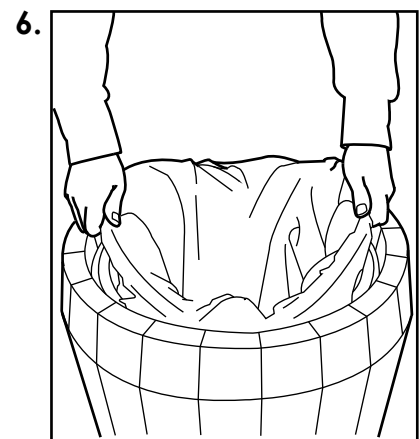


När locket åter skall positioneras på plats, se till att fastsättningshakarna fastnar ordentligt i papperskorgen. Vrid locket något för att klicka hakarna på plats

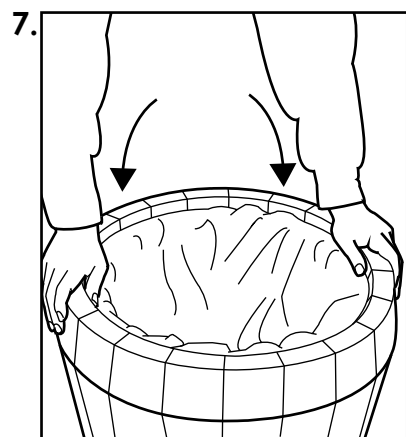
Att sätta i en sopsäck (modell med säckhållare):



Dra säckhållarbågarna något uppåt

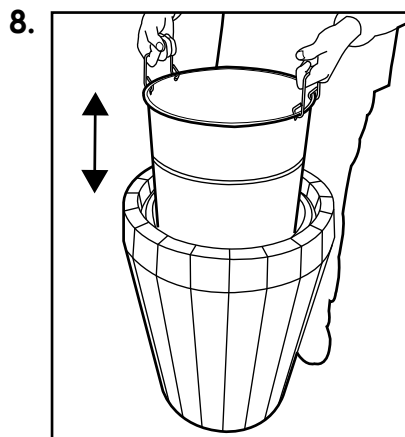


Sätt i säcken och dra kanterna på säcken över bågarna



Putt tillbaka säckhållarbågarna mot innerkanten av papperskorgen. Säcken sitter nu på plats

Att ta ut och sätta tillbaka innerbehållaren:

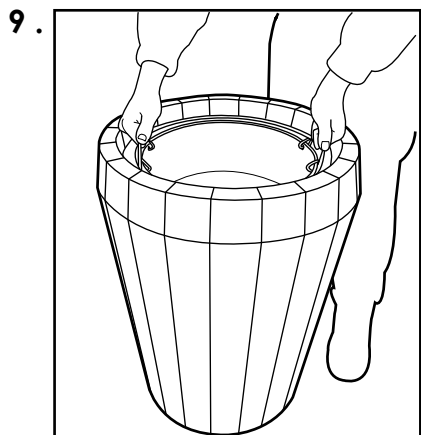


Använd handtagen på innerbehållaren för att dra ut eller för att sätta tillbaka innerbehållaren i papperskorgen

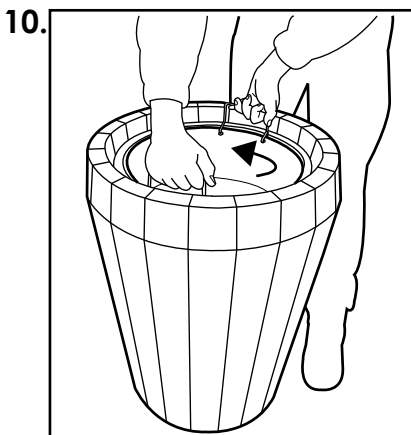
SHERWOOD papperskorg



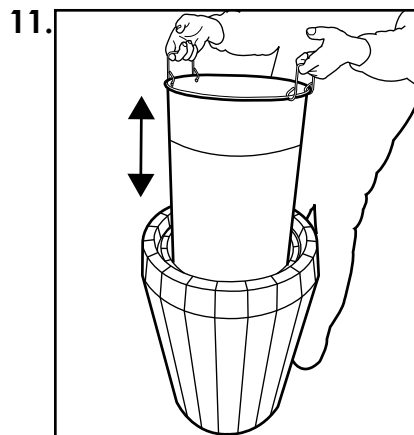
Att ta ut och sätta tillbaka låsbara innerbehållaren:



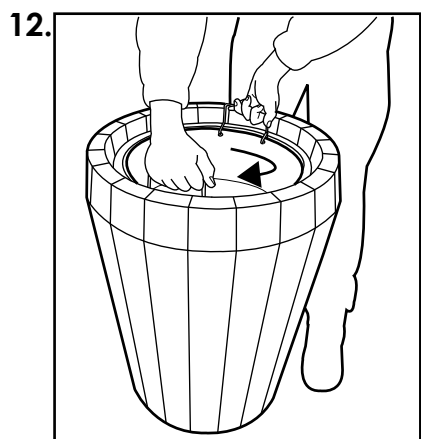
Fatta tag i handtagen på sidan av innerbehållaren




Vrid innerbehållaren motsols för att skruva loss den från botten på papperskorgen



Använd handtagen på innerbehållaren för att dra ut eller för att sätta tillbaka innerbehållaren i papperskorgen



Sätt åter fast innerbehållaren i papperskorgen genom att vrida innerbehållaren medsols

 **Glasdon** & SHERWOOD ÄR VARUMÄRKEN FÖR GLASDON GROUP LTD ELLER FÖRETAGETS DOTTERBOLAG I STORBRIANNIEN OCH ANDRA LÄNDER.

- Regelbunden inspektion och underhåll av produkten anses nödvändigt samt eventuell ersättning av trasiga/felaktiga delar.
- Reservdelar kan beställas från Glasdon.
- Glasdon kan inte hållas ansvariga för skador som har uppstått genom felaktig montering, obehöriga ändringar eller missbruks

Upplag 1 – 01/2012 C000/0431 SE

© Glasdon 12/2021

Produktinformation kan ändras utan föregående meddelande.



Glasdon Europe Sarl

Parc du Buisson
2 rue des Verts Prés
CS 12048
59702 Marcq en Baroeul cedex
FRANKRIKE

Telefon: 031-895 880
E-mail: kontor@glasdon.com
Web: www.glasdon.com