

PICKNICKBORD BOWLAND™

INSTALLATIONSMANUAL

VIKTIGT: SE TILL ATT ALL RELEVANT PERSONAL LÄSER MANUALEN INNAN ANVÄNDNING OCH ATT ÄVEN EN KOPIA GES TILL PERSONAL INBLANDAD I INSTALLATION OCH UNDERHÅLLNING AV DENNA PRODUKT.

Vänligen hänvisa till Arbetsmiljöverkets föreskrifter om manuell hantering när du hanterar den här produkten. Glasdon rekommenderar att en komplett riskbedömning utförs före installationen.

RULLSTOLANPASSAD MODELL

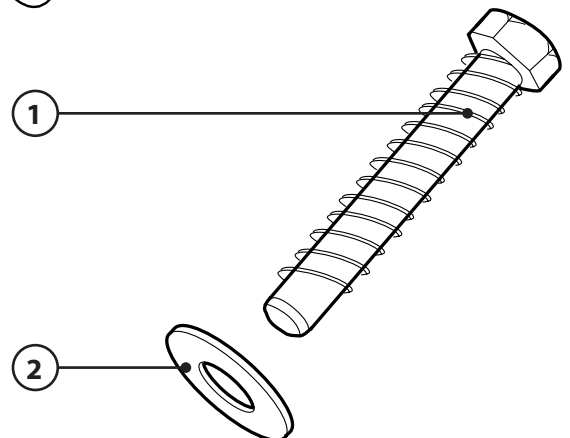


INNEHÅLLER:

- ARTIKEL 1** - Ankarbult - M10 x 100 mm x 4
- ARTIKEL 2** - Mutterbricka - M12 x 23 mm x 4

VERKTYG SOM KRÄVS:

- Roterande Hammarborr x 1
- 10mm Murborr x 1
- 17mm Hylsnyckel x 1
- Dammbläsare/hård borste x 1

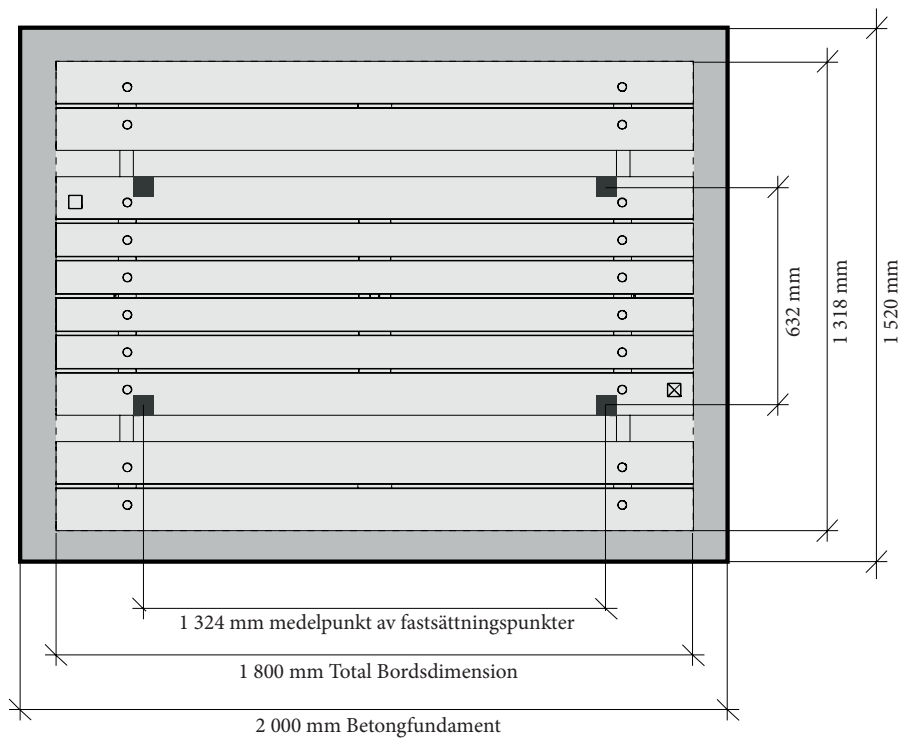


MINIMUMKRAV FÖR FUNDAMENT

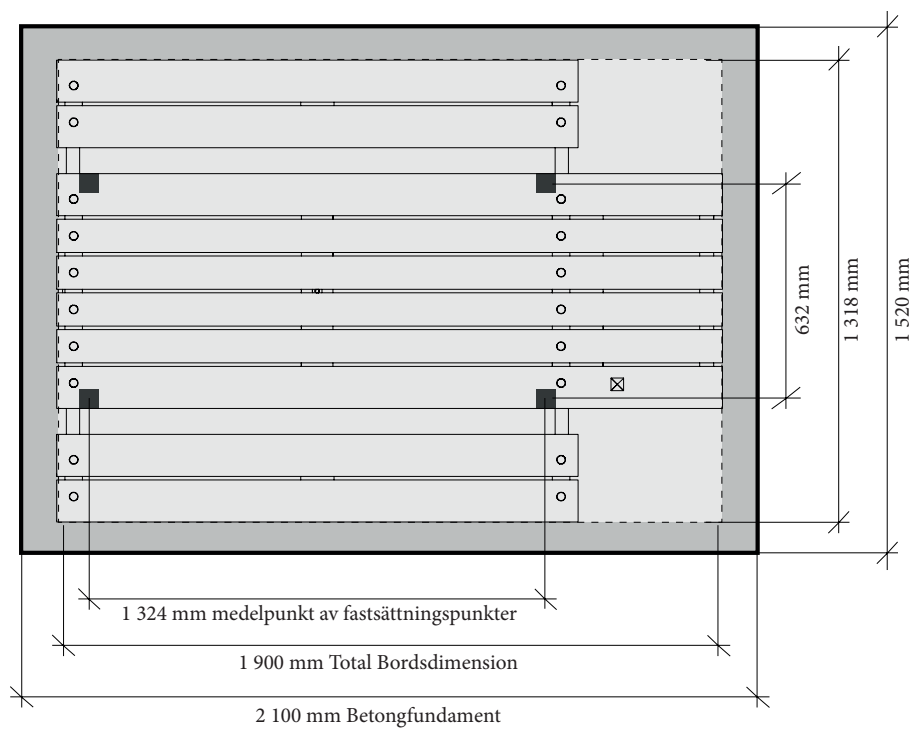
Om inget lämpligt fundament finns, bör basen ha dimensioner enligt nedan med 200 mm betongtjocklek på en väl konsoliderad hård yta.

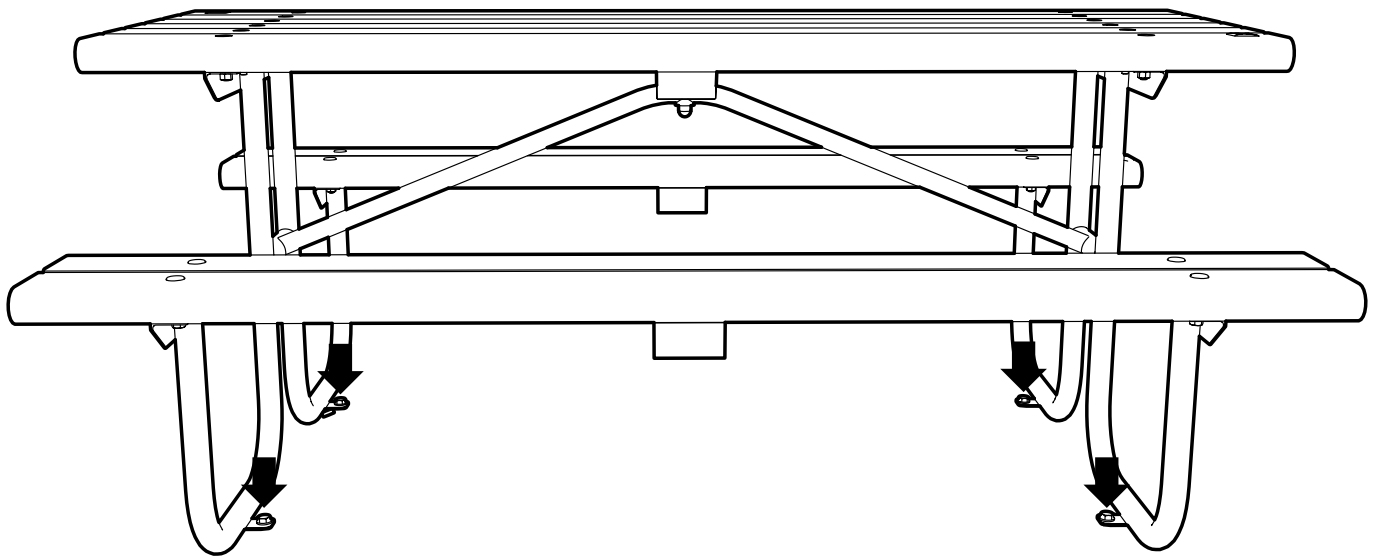
Ytan måste vara slät, platt och fyrkantig, och allra helst upphöjd från marknivån runt omkring.

VY A

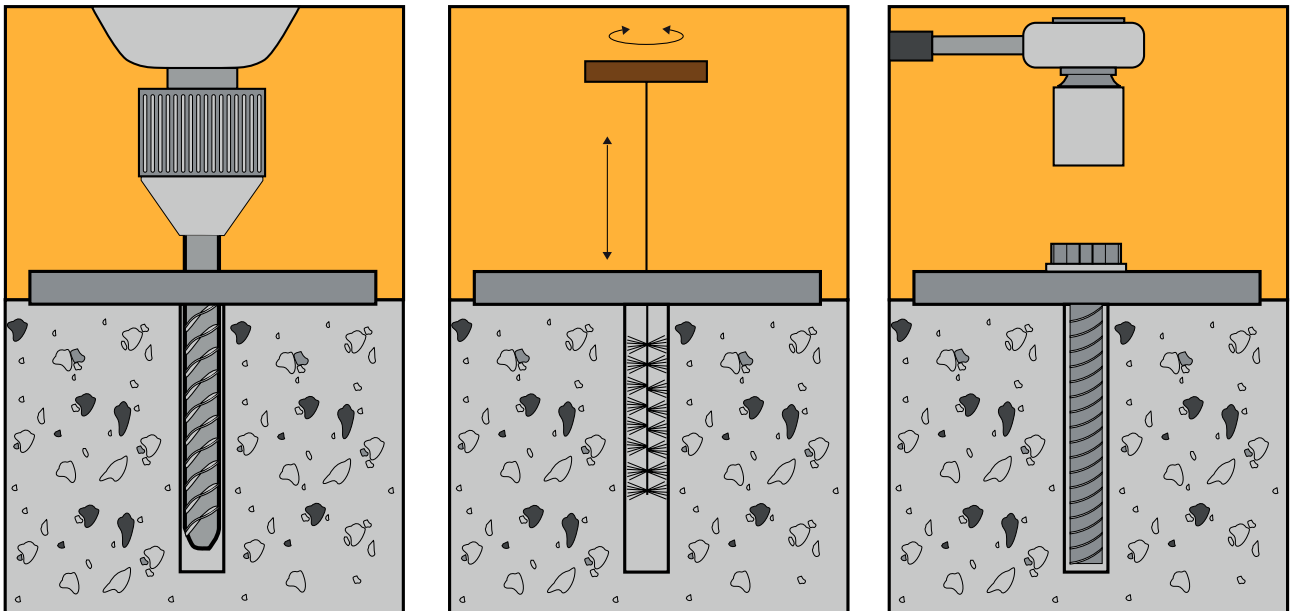


VY B





För en optimal prestanda rekommenderas följande fastsättningsproceduren.



Fundamentet bör vara platt, plant och fyrkantigt och helst vara något upphöjd över marken runt omkring.

Betongfundamentet bör vara minst 25N/20mm blandstyrka motsvarande BS. 5328, Sektion 2, Del 10, Grad C25.

Med enheten som mall, borra genom alla 4 (se Vy A/B) fästningspositioner för respektive fot med en 10 mm murborr, till ett djup på 120 mm.

Rengör borrhålet noggrant med en spiralborste och ta bort allt damm med en blåspump eller liknande.

För in de ankarbultarna (Artikel 1) och mutterbrickorna (Artikel 2) i de borrarade hålen och dra åt med hylsnyckeln.

VIKTIGT: VÄNLIGEN SÄKRA ATT ALL RELEVANT PERSONAL LÄSER DEN HÄR ANVÄNDARMANUALEN OCH ATT EN KOPIA GES TILL PERSONAL INVOLVERAD MED INSTALLATION OCH UNDERHÅLL AV DEN HÄR PRODUKTEN.

SÄKERHETSNOTIS: VÄNLIGEN HÄNVISA TILL ARBETSMILJÖVERKETS FÖRESKRIFTER ANGÅENDE MANUELL HANTERING VID INSTALLATION OCH HANTERING AV DENNA PRODUKT.



Glasdon OCH BOWLAND ÄR VARUMÄRKEN ELLER REGISTRERADE VARUMÄRKEN FÖR GLASDON GROUP LTD. ELLER FÖRETAGETS DOTTERBOLAG I UK OCH ANDRA LÄNDER.

- Planerat underhåll och regelbunden kontroll samt byte (vid behov) av reservdelar rekommenderas.
- Reservdelar kan beställas direkt av Glasdon.
- Glasdon kan inte hållas ansvariga vid oaksamhet, felaktig installation eller felaktig användning.

Upplaga 2 - 04/2019 - C000/0519 SE- 09B-048-32

© Glasdon 12/2021

Produktinformation kan ändras utan föregående meddelande.



Glasdon[®]

Glasdon Europe Sarl

Parc du Buisson
2 rue des Verts Prés
CS 12048
59702 Marcq en Baroeul cedex
FRANKRIKE

Telefon: 031-895 880
E-mail: kontor@glasdon.com
Web: www.glasdon.com